



Osservatorio Regionale del Mercato del Lavoro della Sicilia

I Bollettino Trimestrale

Gennaio – Marzo 2025



Finanziato
dall'Unione europea
NextGenerationEU



NOTA METODOLOGICA

Il Bollettino Trimestrale sul Mercato del Lavoro in Sicilia (BTMLS 1/2025) intende offrire – attraverso le sezioni tematiche proposte – una “fotografia” delle dinamiche occupazionali regionali, con l’obiettivo di arricchire ed integrare il *set* degli strumenti tecnico-informativi resi disponibili dai differenti istituti di rilevazione statistica nazionali ed europei.

La cadenza regolare dei bollettini – grazie al progetto finanziato a valere della componente M5C1 *Politiche per il lavoro* che mira ad accompagnare la trasformazione del mercato del lavoro con adeguati strumenti che facilitino le transizioni occupazionali, migliorando l’occupabilità dei lavoratori ed innalzando il livello delle tutele attraverso la formazione - assume per la nostra Regione, solo a partire dal 2025, carattere di regolarità operativa. Per le annualità successive – e stante la strutturazione permanente che è stata impressa all’Osservatorio con D.A. n.130/2023 – i successivi Bollettini trimestrali si avvarranno delle annotazioni del Comitato Scientifico permanente, che al momento, per motivazioni meramente operative dovute alla conclusione dell’iniziativa a scadenza 31/12/2025, sono confluite nell’ambito del redigendo Primo Report Annuale dell’ORLMS.

L’obiettivo ambizioso punta, dunque, a costituire un *set* di strumenti di analisi congiunturale del mercato del lavoro in Sicilia attraverso la rappresentazione di una struttura agile e sintetica delle principali tendenze del MdL attraverso le sezioni tematiche estratte dal SILAV Sicilia, così strutturate:

- **Occupati**, suddivisi per:
 - Genere
 - Classe d’età
 - Titolo di studio
 - Occupati per provincia
 - Settore ATECO
 - Tipo orario (tempo pieno, tempo parziale)
 - Tipologia contrattuale (tempo indeterminato, tempo determinato, ecc.)
- **Disoccupati**, suddivisi per:
 - Genere
 - Classe d’età
 - Dettaglio sulla precedente esperienza (qualifica professionale, settore ATECO, tipologia contrattuale, tipo orario)
 - Disoccupati per provincia
 - Eventuale iscrizione a GOL, ADI, SFL

- **Popolazione** censita nel S.I.L. SILAV suddivisa per:
 - Condizione professionale (occupati e persone in cerca di occupazione)
 - Provincia
 - Centro Per l'Impiego

OSSERVATORIO DEL MERCATO DEL LAVORO DELLA SICILIA
--

Segreteria tecnica: CIAPI di Priolo Gargallo, organismo *in house* della Regione Siciliana

Sede operativa: Viale Praga, 29 – Palermo

www.ciapiweb.it/ormls

Direttore: Fabio Marino

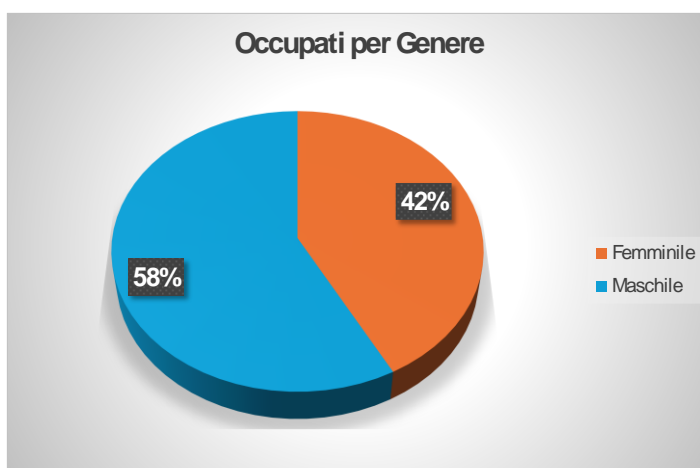
Elaborazione dati a cura di: Piero David e Maria Italiano

Gli occupati in Sicilia nel I trimestre 2025

○ Genere

Tab. 1 - Occupati per genere

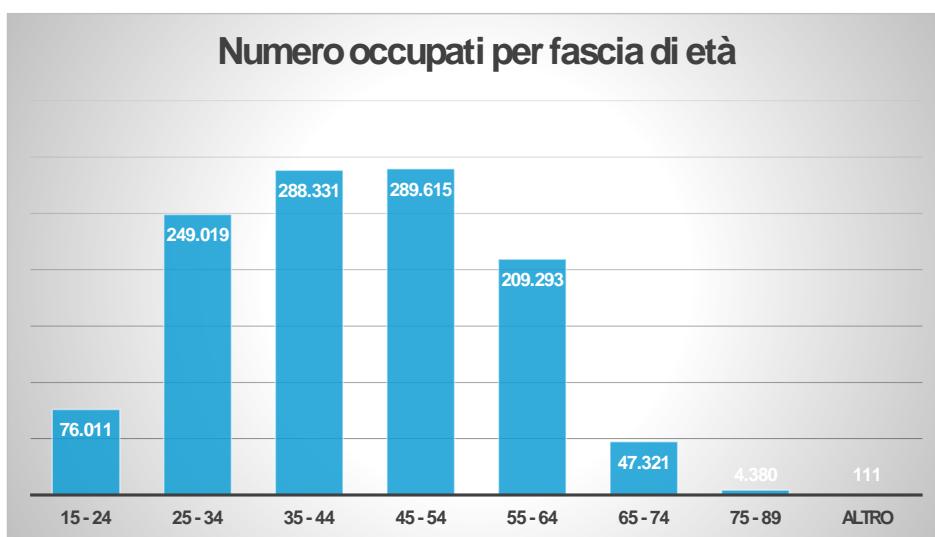
Genere	Numero occupati
Nessuna risposta	19
Femminile	490.887
Maschile	673.175
Totale	1.164.081



○ Classe d'età

Tab. 2 - Numero di Occupati per Fascia d'età

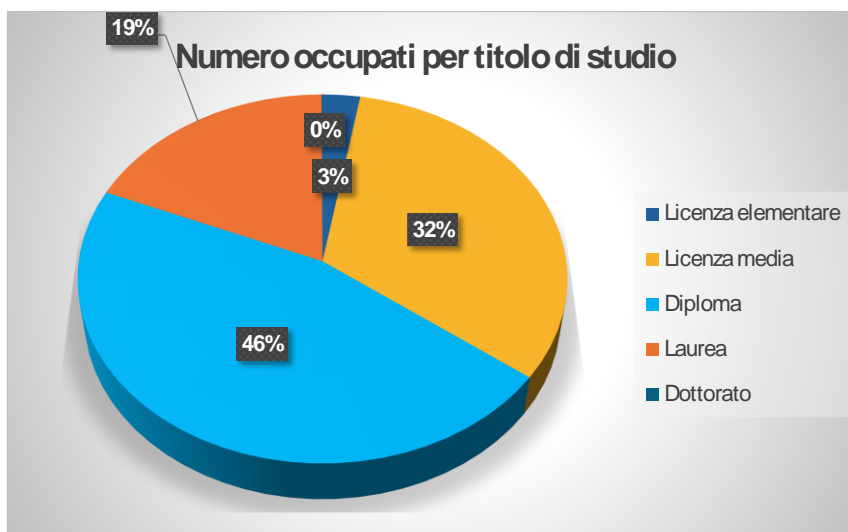
Fascia d'età	Numero occupati
15 - 24	76.011
25 - 34	249.019
35 - 44	288.331
45 - 54	289.615
55 - 64	209.293
65 - 74	47.321
75 - 89	4.380
altro	111
Totale	1.164.081



○ Titolo di studio

Tab. 3 - Numero di occupati per titolo di studio

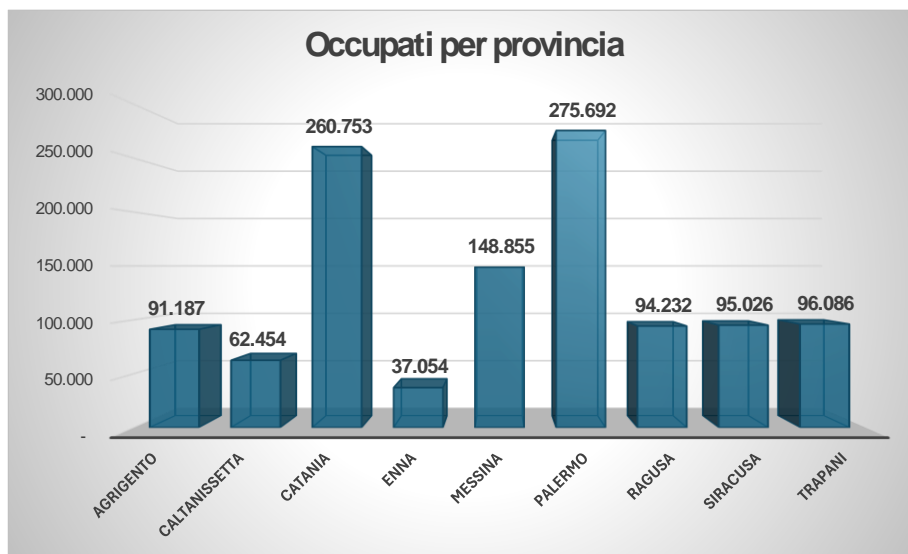
Titolo di studio	Numero occupati
Licenza elementare	15.314
Licenza media	183.070
Diploma	259.981
Laurea	104.441
Dottorato	398
Non dichiarato	600.877
Totale	1.164.081



○ Occupati per Provincia

Tab. 4 - Numero di Occupati per Provincia

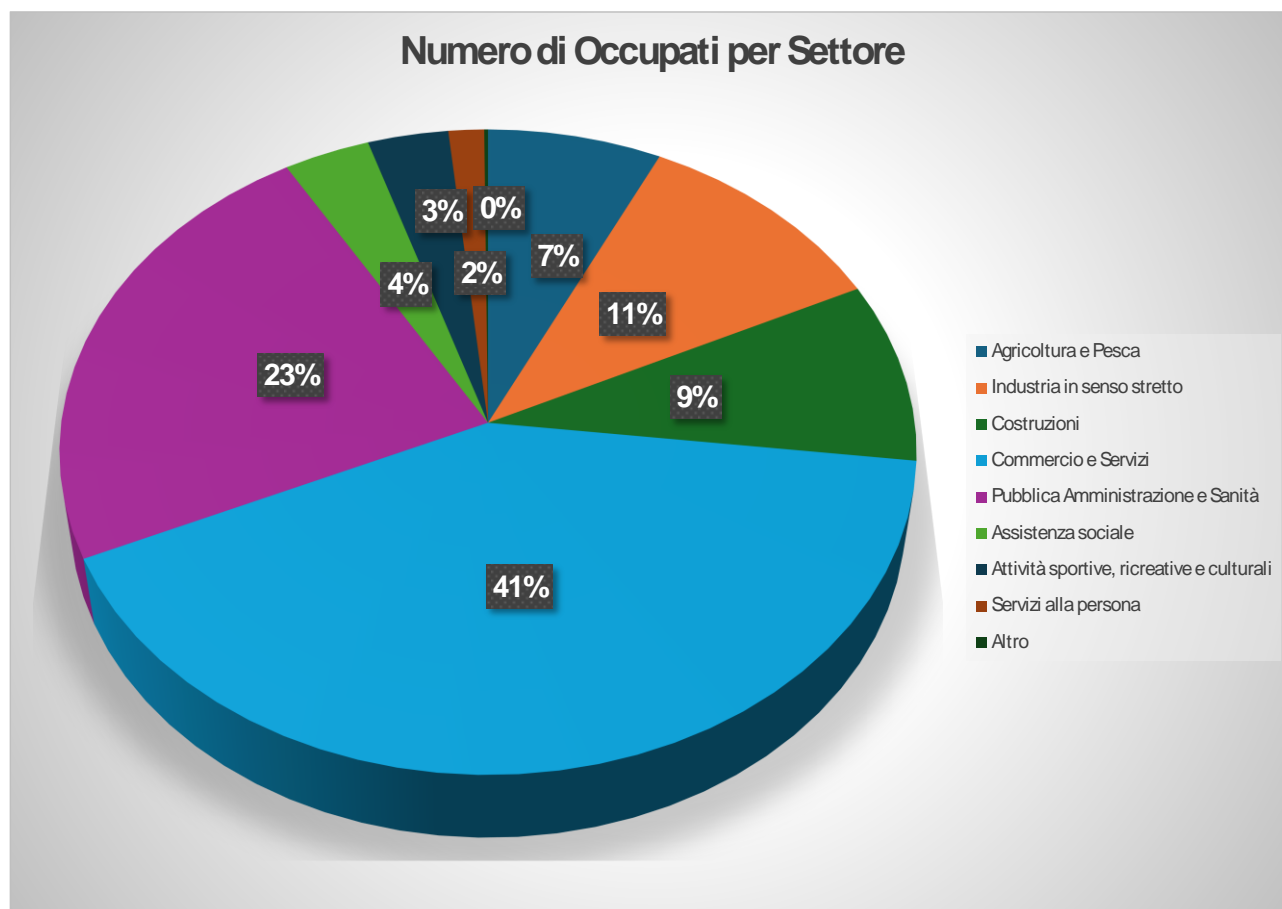
Provincia	Numero occupati
Agrigento	91.187
Caltanissetta	62.454
Catania	260.753
Enna	37.054
Messina	148.855
Palermo	275.692
Ragusa	94.232
Siracusa	95.026
Trapani	96.086
Totale	1.161.339



○ **Settore ATECO**

Tab. 5 - Numero di Occupati per Settore

Settore Ateco	Numero occupati
Agricoltura e Pesca	79.951
Industria in senso stretto	119.054
Costruzioni	100.851
Commercio e Servizi	462.051
Pubblica Amministrazione e Sanità	258.985
Assistenza sociale	39.671
Attività sportive, ricreative e culturali	37.068
Servizi alla persona	16.394
Altro	1.721
Totale	1.115.746



Tab. 6 - Numero di Occupati per Settore Ateco

Settore Ateco	Numero occupati
Coltivazioni agricole e produzione di prodotti animali, caccia e servizi connessi	67.440
Silvicoltura ed utilizzo di aree forestali	11.344
Pesca e acquacoltura	1.167
Estrazione di petrolio greggio e gas naturale	44
Altre attività estrattive	1.138
Attività dei servizi di supporto all'estrazione	1.390
Industrie alimentari	23.047
Industria delle bevande	2.428
Industria del tabacco	87
Industrie tessili	448
Confezione di articoli di abbigliamento	2.231
Fabbricazione di articoli in pelle e simili	485
Industria del legno e dei prodotti in legno e sughero	1.756
Fabbricazione di carta e di prodotti di carta	934
Stampa e riproduzione di supporti registrati	2.008
Fabbricazione di coke e prodotti derivanti dalla raffinazione del petrolio	2.479
Fabbricazione di prodotti chimici	2.766
Fabbricazione di prodotti farmaceutici di base e di preparati farmaceutici	1.831
Fabbricazione di articoli in gomma e materie plastiche	2.869
Fabbricazione di altri prodotti della lavorazione di minerali non metalliferi	6.097
Metallurgia	1.954
Fabbricazione di prodotti in metallo	16.499
Fabbricazione di computer e prodotti di elettronica e ottica	4.077
Fabbricazione di apparecchiature elettriche	2.536
Fabbricazione di macchinari ed apparecchiature n.c.a.	5.023
Fabbricazione di autoveicoli, rimorchi e semirimorchi	1.146
Fabbricazione di altri mezzi di trasporto	3.215
Fabbricazione di mobili	1.162
Altre industrie manifatturiere	1.875
Riparazione, manutenzione ed installazione di macchine ed apparecchiature	8.844
Fornitura di energia elettrica, gas, vapore e aria condizionata	4.743
Raccolta, trattamento e fornitura di acqua	2.004
Gestione delle reti fognarie	413
Attività di raccolta, trattamento e smaltimento dei rifiuti	12.358
Attività di risanamento e altri servizi di gestione dei rifiuti	1.167
Costruzione di edifici	39.898
Ingegneria civile	11.601
Lavori di costruzione specializzati	49.352
Commercio di autoveicoli e motocicli	16.825

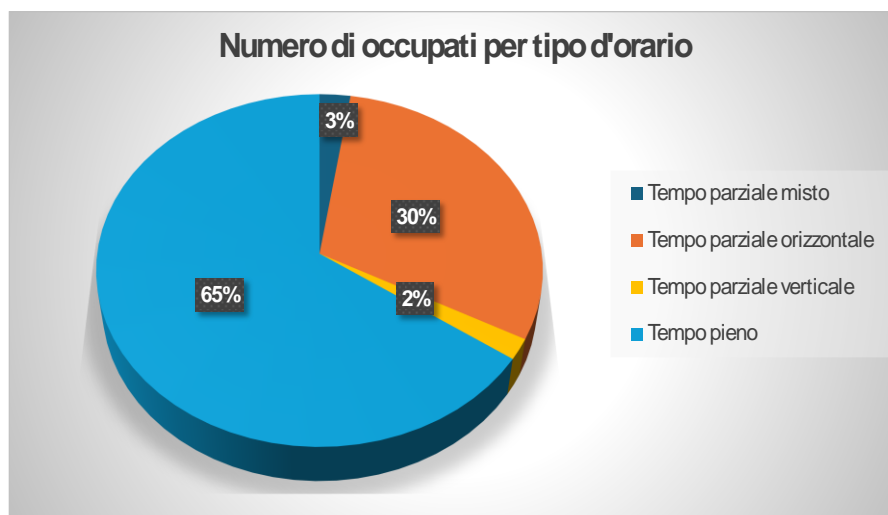
Commercio all'ingrosso	47.260
Commercio al dettaglio	98.410
Trasporto terrestre e mediante condotte	29.778
Trasporto marittimo e per vie d'acqua	2.761
Trasporto aereo	1.628
Magazzinaggio e attività di supporto ai trasporti	14.621
Servizi postali e attività di corriere	12.700
Alloggio	15.224
Attività dei servizi di ristorazione	66.781
Attività editoriali	1.377
Attività di produzione cinematografica, di video e di programmi televisivi	1.162
Attività di programmazione e trasmissione	670
Telecomunicazioni	3.539
Produzione di software, consulenza informatica e attività connesse	14.737
Attività dei servizi d'informazione e altri servizi informatici	5.867
Attività di servizi finanziari	12.863
Assicurazioni, riassicurazioni e fondi pensione	1.127
Attività ausiliarie dei servizi finanziari e assicurativi	3.424
Attività immobiliari	3.858
Attività legali e contabilità	8.634
Attività di direzione aziendale e di consulenza gestionale	6.496
Attività degli studi di architettura e d'ingegneria	6.430
Ricerca scientifica e sviluppo	2.682
Pubblicità e ricerche di mercato	4.031
Altre attività professionali, scientifiche e tecniche	4.195
Servizi veterinari	375
Noleggio e leasing operativo	3.236
Attività di ricerca, selezione, fornitura di personale	11.586
Attività dei servizi delle agenzie di viaggio	2.275
Servizi di vigilanza e investigazione	8.546
Attività di servizi per edifici e paesaggio	25.853
Attività di supporto per le funzioni d'ufficio e altri servizi di supporto alle imprese	23.100
Amministrazione pubblica e difesa	47.954
Istruzione	146.293
Assistenza sanitaria	64.738
Servizi di assistenza sociale residenziale	21.345
Assistenza sociale non residenziale	18.326
Attività creative, artistiche e di intrattenimento	2.147
Attività di biblioteche, archivi, musei ed altre attività culturali	3.718
Attività riguardanti giochi di azzardo e scommesse	2.287
Attività sportive, di intrattenimento e di divertimento	17.016
Attività di organizzazioni associative	11.900
Riparazione di computer e di beni per uso personale	1.268
Altre attività di servizi per la persona	16.394
Attività di famiglie e convivenze come datori di lavoro	49

Produzione di beni e servizi indifferenziati per uso proprio da parte di famiglie	59
Organizzazioni ed organismi extraterritoriali	345
Totale	1.115.746

○ **Tipo orario (tempo pieno, tempo parziale)**

Tab. 7 - Numero di occupati per tipo d'orario

Titolo di studio	Numero occupati
<i>Non definito</i>	40.986
Tempo parziale misto	27.136
Tempo parziale orizzontale	336.697
Tempo parziale verticale	21.149
Tempo pieno	726.040
<i>Non dichiarato</i>	12.073
Totale	1.164.081



○ **Tipologia contrattuale (tempo indeterminato, tempo determinato, ecc.)**

Tab. 8 - Numero di occupati per tipologia contrattuale

Tipologia contrattuale	Numero occupati
APPRENDISTATO DI ALTA FORMAZIONE E RICERCA	256
APPRENDISTATO EX ART.16 L. 196/97	38
APPRENDISTATO PA	1
APPRENDISTATO PER LA QUALIFICA E PER IL DIPLOMA PROFESSIONALE, IL DIPLOMA DI ISTRUZIONE SECONDARIA SUPERIORE E IL CERTIFICATO DI SPECIALIZZAZIONE TECNICA SUPERIORE	1.275
APPRENDISTATO PER L'ACQUISIZIONE DI DIPLOMA O PER PERCORSI DI ALTA FORMAZIONE	3
APPRENDISTATO PER L'ESPLETAMENTO DEL DIRITTO DOVERE DI ISTRUZIONE FORMAZIONE	23
APPRENDISTATO PROFESSIONALIZZANTE	123
APPRENDISTATO PROFESSIONALIZZANTE O CONTRATTO DI MESTIERE	47.320
ASSOCIAZIONE IN PARTECIPAZIONE	210
ASSOCIAZIONE IN PARTECIPAZIONE A TEMPO DETERMINATO	7
ASSOCIAZIONE IN PARTECIPAZIONE A TEMPO INDETERMINATO	540
COLLABORAZIONE COORDINATA E CONTINUATIVA	21.176

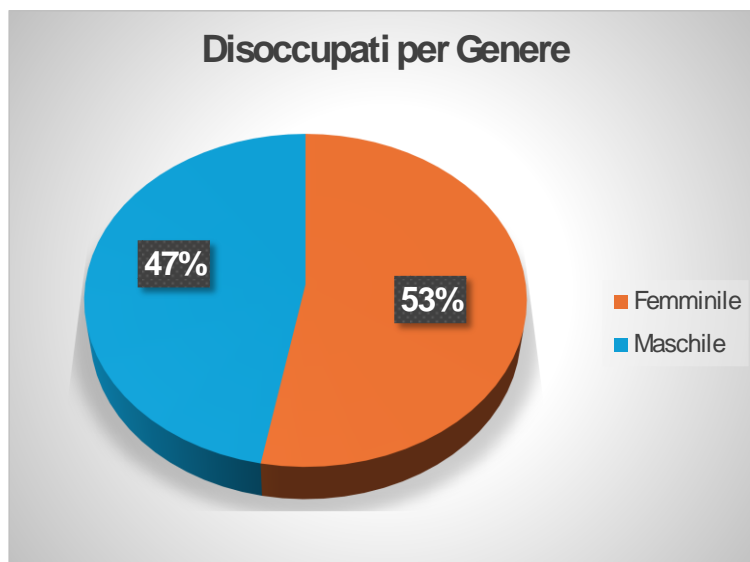
Collaborazione occasionale sportiva ex art. 28 del D.Lgs. 36/2021	10.239
CONTRATTO DI AGENZIA	760
CONTRATTO DI AGENZIA A TEMPO DETERMINATO	5
CONTRATTO DI AGENZIA A TEMPO INDETERMINATO	359
CONTRATTO DI FORMAZIONE LAVORO (SOLO PUBBLICA AMMINISTRAZIONE)	107
CONTRATTO DI INSERIMENTO LAVORATIVO	63
INCORPORAZIONE DITTA (ORD.)	1
LAVORO A DOMICILIO	124
LAVORO A DOMICILIO A TEMPO DETERMINATO	9
LAVORO A DOMICILIO A TEMPO INDETERMINATO	115
LAVORO A PROGETTO / COLLABORAZIONE COORDINATA E CONTINUATIVA	836
LAVORO A TEMPO DETERMINATO	248.817
LAVORO A TEMPO DETERMINATO CON PIATTAFORMA	24
LAVORO A TEMPO DETERMINATO PER SOSTITUZIONE	9.120
LAVORO A TEMPO DETERMINATO PER SOSTITUZIONE CON PIATTAFORMA	4
LAVORO A TEMPO INDETERMINATO	753.620
LAVORO A TEMPO INDETERMINATO CON PIATTAFORMA	145
LAVORO AUTONOMO NELLO SPETTACOLO	449
LAVORO CONGIUNTO IN AGRICOLTURA	8
LAVORO DIPENDENTE NELLA P.A. A TEMPO DETERMINATO	278
LAVORO DIPENDENTE NELLA P.A. A TEMPO INDETERMINATO	12.783
LAVORO DOMESTICO	29.349
LAVORO DOMESTICO A TEMPO DETERMINATO	15
LAVORO DOMESTICO A TEMPO INDETERMINATO	6.824
LAVORO IN AGRICOLTURA A TEMPO DETERMINATO	22
LAVORO INTERINALE (O A SCOPO DI SOMMINISTRAZIONE) A TEMPO DETERMINATO	6.946
LAVORO INTERINALE (O A SCOPO DI SOMMINISTRAZIONE) A TEMPO INDETERMINATO	66
LAVORO INTERMITTENTE	10.738
LAVORO INTERMITTENTE A TEMPO DETERMINATO	21
LAVORO INTERMITTENTE A TEMPO INDETERMINATO	876
LAVORO MARITTIMO A TEMPO DETERMINATO	69
LAVORO MARITTIMO A TEMPO INDETERMINATO	50
LAVORO NELLO SPETTACOLO A TEMPO DETERMINATO	16
LAVORO NELLO SPETTACOLO A TEMPO INDETERMINATO	153
LAVORO OCCASIONALE	20
LAVORO OCCASIONALE AUTONOMO	11
LAVORO RIPARTITO	16
LAVORO RIPARTITO A TEMPO DETERMINATO	2
LAVORO RIPARTITO A TEMPO INDETERMINATO	17
Prestazione agricola di lavoro subordinato occasionale a tempo determinato	29
TRASFORMAZIONE RAPPORTO DI LAVORO	2
VARIAZIONE RAGIONE SOCIALE	1
Tot	1.164.081

I disoccupati in Sicilia nel I trimestre 2025

○ Genere

Tab. 1 - Disoccupati per Genere

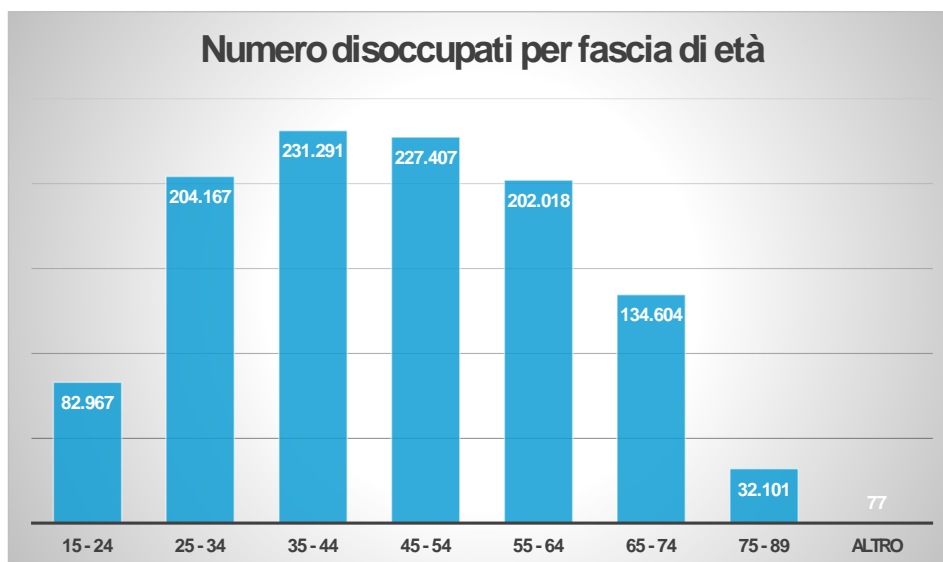
Genere	Numero
Nessuna risposta	31
Femminile	590.023
Maschile	524.578
Totale	1.114.632



○ Classe d'età

Tab. 2 - Numero di Occupati per Fascia d'età

Fascia d'età	Numero
15 - 24	82.967
25 - 34	204.167
35 - 44	231.291
45 - 54	227.407
55 - 64	202.018
65 - 74	134.604
75 - 89	32.101
altro	77
Totale	1.114.632



- **Dettaglio sulla precedente esperienza (qualifica professionale, settore ATECO, tipologia contrattuale, tipo orario)**

Tab. 3 - Tipologia contrattuale occupazione precedente

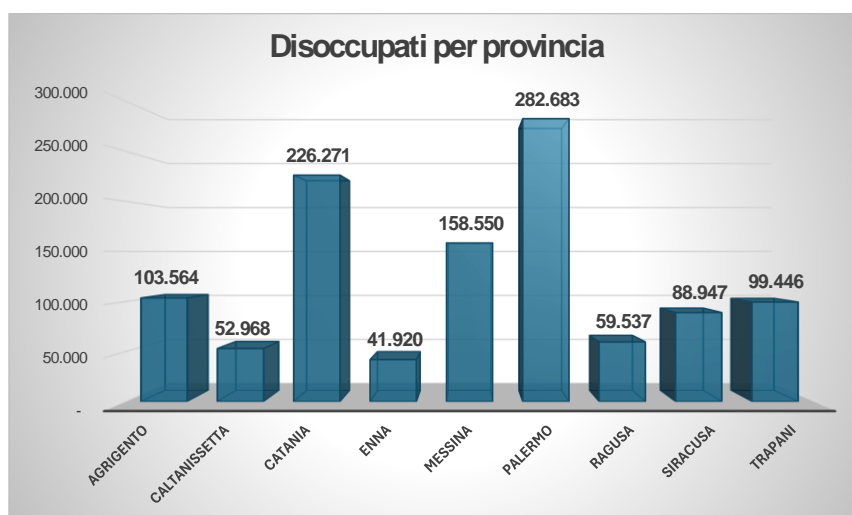
Fascia d'età	Numero
Acquisizione ramo attività	1
Apprendistato (ord.)	2
Apprendistato di alta formazione e ricerca	28
Apprendistato ex art.16 l. 196/97	1.179
Apprendistato pa	2
Apprendistato per la qualifica e per il diploma professionale, il diploma di istruzione secondaria superiore e il certificato di specializzazione tecnica superiore	840
Apprendistato per la qualifica professionale e per il diploma professionale per lavoratori in mobilità	7
Apprendistato per la qualifica professionale e per il diploma professionale per lavoratori stagionali	41
Apprendistato per l'acquisizione di diploma o per percorsi di alta formazione	10
Apprendistato per l'espletamento del diritto dovere di istruzione formazione	374
Apprendistato professionalizzante	3.309
Apprendistato professionalizzante o contratto di mestiere	12.759
Apprendistato professionalizzante o contratto di mestiere per lavoratori in mobilità	8
Associazione in partecipazione	90
Associazione in partecipazione a tempo determinato	115
Associazione in partecipazione a tempo indeterminato	214
C.f.l. (ord.)	2
Collab. Coord. E continuativa	3
Collaboratr. Familiare (extracom)	2
Collaborazione coordinata e continuativa	8.238
Collaborazione occasionale sportiva ex art. 28 del D.Lgs. 36/2021	128
Comunicazione assunzione (ord-agr)	1
Contratto di agenzia	123
Contratto di agenzia a tempo determinato	12
Contratto di agenzia a tempo indeterminato	60
Contratto di formazione lavoro (solo pubblica amministrazione)	95
Contratto di inserimento lavorativo	1.667
Lavoro a domicilio	176
Lavoro a domicilio a tempo determinato	52
Lavoro a domicilio a tempo indeterminato	64
Lavoro a progetto / collaborazione coordinata e continuativa	14.326
Lavoro a tempo determinato	256.649
Lavoro a tempo determinato con piattaforma	6
Lavoro a tempo determinato per sostituzione	7.099
Lavoro a tempo determinato per sostituzione con piattaforma	2
Lavoro a tempo indeterminato	221.319
Lavoro a tempo indeterminato con piattaforma	22
Lavoro autonomo nello spettacolo	644
Lavoro congiunto in agricoltura	119

Lavoro dipendente nella p.a. a tempo determinato	2.949
Lavoro dipendente nella p.a. a tempo indeterminato	70
Lavoro domestico	21.138
Lavoro domestico a tempo determinato	415
Lavoro domestico a tempo indeterminato	6.364
Lavoro in agricoltura a tempo determinato	4.170
Lavoro interinale (o a scopo di somministrazione) a tempo determinato	9.065
Lavoro interinale (o a scopo di somministrazione) a tempo indeterminato	3
Lavoro intermittente	5.777
Lavoro intermittente a tempo determinato	1.716
Lavoro intermittente a tempo indeterminato	784
Lavoro marittimo a tempo determinato	1.011
Lavoro marittimo a tempo indeterminato	126
Lavoro nello spettacolo a tempo determinato	1.802
Lavoro nello spettacolo a tempo indeterminato	46
Lavoro occasionale	2.221
Lavoro occasionale autonomo	182
Lavoro ripartito	5
Lavoro ripartito a tempo determinato	56
Lavoro ripartito a tempo indeterminato	12
Lavoro stagionale (extracom)	1
Prestazione agricola di lavoro subordinato occasionale a tempo determinato	3
Proroga tempo determinato	3
Pubbl.imp. Riserva ferma di leva	1
Soci cooperativa	2
Trasform. Artig./non artigiano	1
Trasformazione rapporto di lavoro	1
Variazione ragione sociale	1
TOTALE	587.713

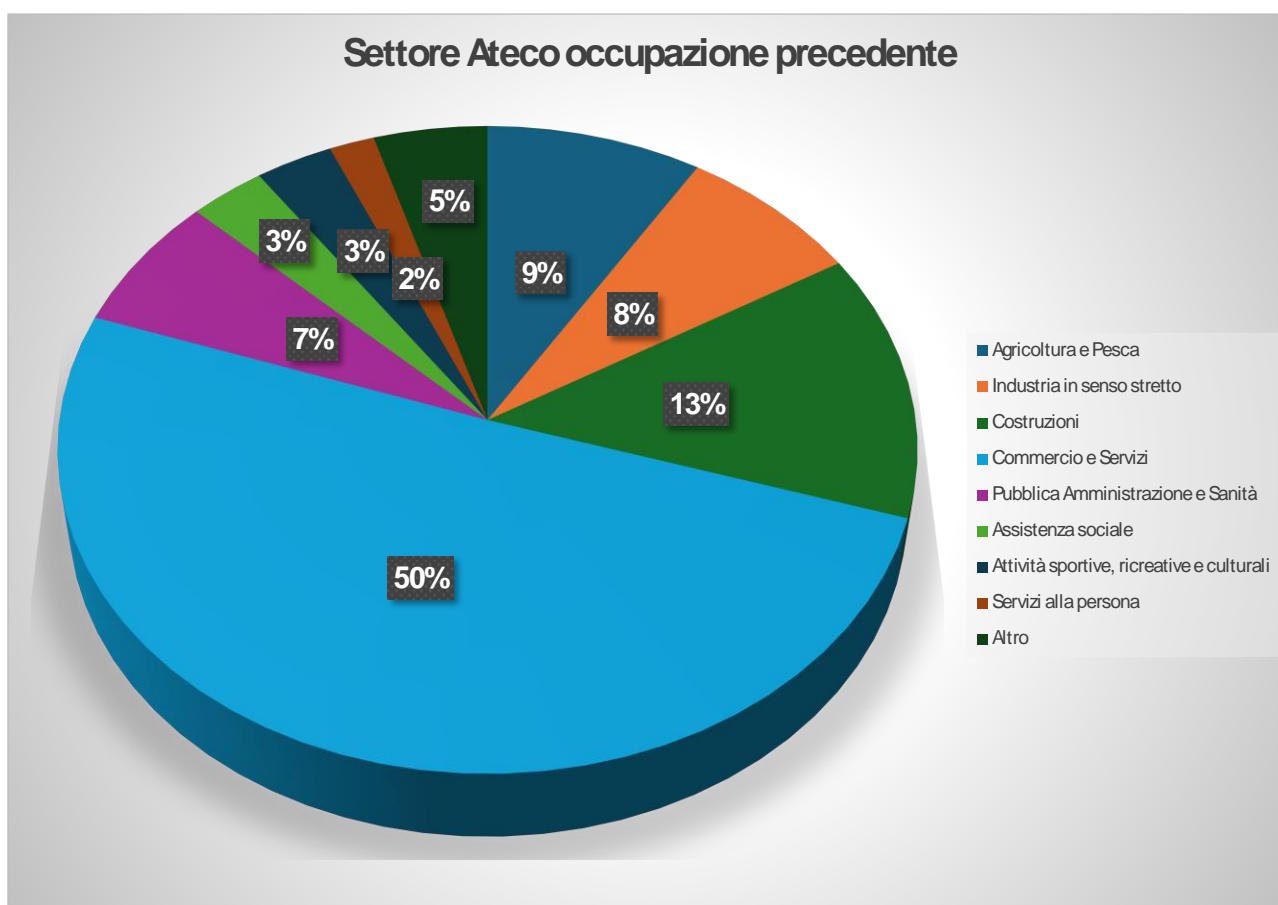
○ **Disoccupati per provincia**

Tab. 4 - Numero di Disoccupati per provincia

Provincia	Numero
Agrigento	103.564
Caltanissetta	52.968
Catania	226.271
Enna	41.920
Messina	158.550
Palermo	282.683
Ragusa	59.537
Siracusa	88.947
Trapani	99.446
Totale	1.113.886



○ **Settore Ateco occupazione precedente**



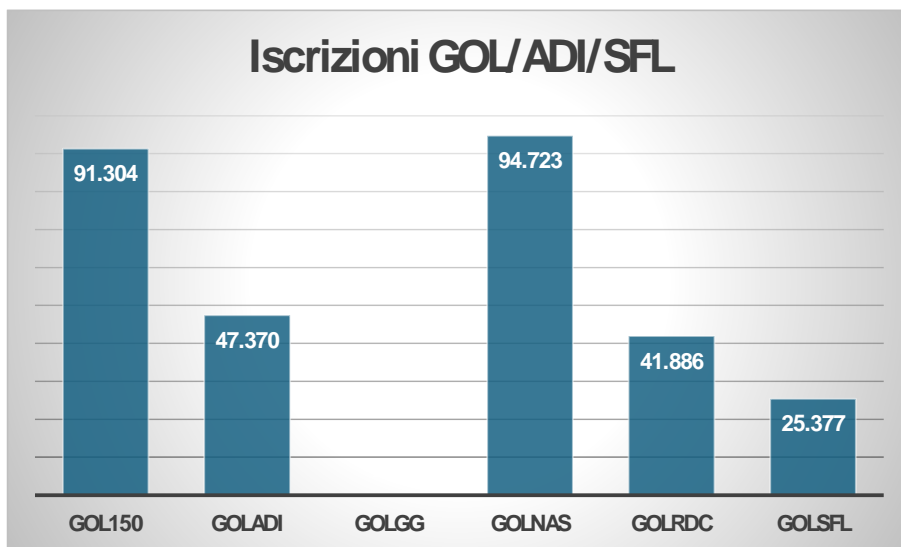
Tab. 5 - Settore Ateco occupazione precedente

Settore Ateco	Numero occupati
Agricoltura e Pesca	53.313
Industria in senso stretto	45.701
Costruzioni	80.709
Commercio e Servizi	304.940
Pubblica Amministrazione e Sanità	41.046
Assistenza sociale	19.067
Attività sportive, ricreative e culturali	18.922
Servizi alla persona	11.332
Altro	28.512
Totale	603.542

○ **Iscrizione a GOL, ADI, SFL**

**Tab. 6 - Iscrizioni
GOL/ADI/SFL**

Tipologia	Numero
GOL150	91.304
GOLADI	47.370
GOLGG	291
GOLNAS	94.723
GOLRDC	41.886
GOLSFL	25.377
TOTALE	300.951



La Popolazione in età lavorativa in Sicilia nel I trimestre 2025

○ **Condizione professionale (occupati e persone in cerca di occupazione)**

**Tab. 1 - Forza Lavoro
(occupati e in cerca di
occupazione)**

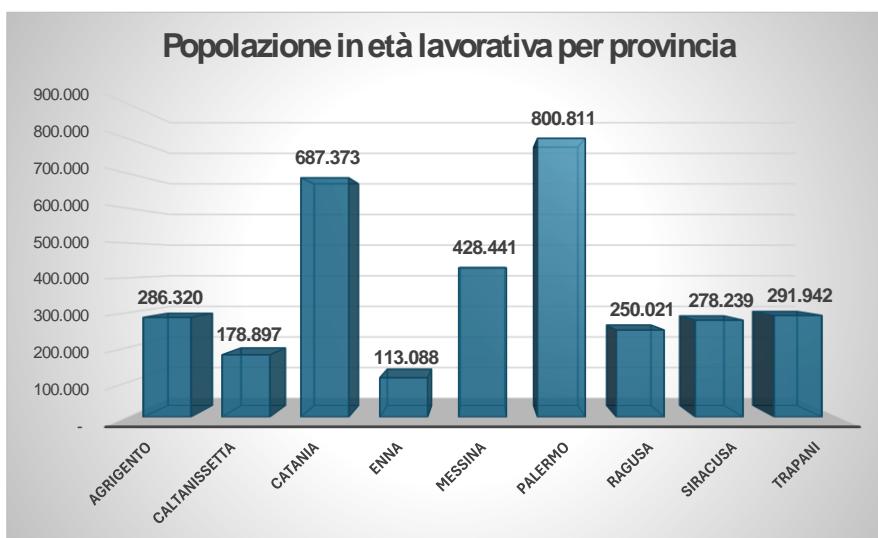
Condizione professionale	Numero
Occupato	1.151.506
In cerca di altra occupazione	1.098.885
Totale	2.250.391



○ Popolazione in età lavorativa per Provincia

Tab. 2 - Popolazione in età lavorativa per provincia

Provincia	Numero
AGRIGENTO	286.320
CALTANISSETTA	178.897
CATANIA	687.373
ENNA	113.088
MESSINA	428.441
PALERMO	800.811
RAGUSA	250.021
SIRACUSA	278.239
TRAPANI	291.942
Totale	3.315.132



○ Forza Lavoro censita dai Centri Per l'Impiego

Tab. 3 - Forza Lavoro nei CPI

CPI	Numero
CPI ACIREALE	77.734
CPI ADRANO	39.633
CPI AGRIGENTO	94.483
CPI ALCAMO	45.134
CPI AUGUSTA	47.225
CPI BAGHERIA	69.563
CPI BARCELLONA POZZO DI GOTTO	50.032
CPI BIVONA	9.648
CPI BRONTE	22.072
CPI CALTAGIRONE	32.409
CPI CALTANISSETTA	80.817
CPI CANICATTI'	52.124
CPI CAPO D'ORLANDO	30.688
CPI CARINI	62.697
CPI CASTELTERMINI	15.357
CPI CASTELVETRANO	59.729
CPI CATANIA	194.665
CPI CEFALU'	29.390
CPI CORLEONE	17.399
CPI ENNA	36.926
CPI FRANCAVILLA DI SICILIA	9.402

CPI GELA	83.014
CPI GIARDINI-NAXOS	23.201
CPI GIARRE	57.476
CPI GRAMMICHELE	19.856
CPI LENTINI	36.833
CPI LEONFORTE	25.800
CPI LERCARA FRIDDI	17.542
CPI LICATA	42.024
CPI LIPARI	10.453
CPI MARSALA	59.467
CPI MAZARA DEL VALLO	34.720
CPI MENFI	19.068
CPI MESSINA	147.065
CPI MILAZZO	34.421
CPI MISILMERI	46.234
CPI MISTERBIANCO	49.411
CPI MISTRETTA	7.211
CPI MODICA	86.024
CPI MONREALE	33.011
CPI MUSSOMELI	15.308
CPI NICOSIA	18.660
CPI NOTO	71.371
CPI PALERMO	423.933
CPI PARTINICO	48.611
CPI PATERNO'	56.459
CPI PATTI	26.226
CPI PETRALIA SOPRANA	16.688
CPI PIAZZA ARMERINA	31.359
CPI RAGUSA	71.951
CPI RAMACCA	13.254
CPI RANDAZZO	16.448
CPI RIBERA	23.296
CPI SANTA TERESA DI RIVA	26.528
CPI SANT'AGATA DI MILITELLO	28.732
CPI SANTO STEFANO DI CAMASTRA	8.330
CPI SCIACCA	29.725
CPI SCORDIA	25.193
CPI SIRACUSA	123.300
CPI TERMINI IMERESE	41.364
CPI TRAPANI	92.034
CPI TREMESTIERI ETNEO (EX SAN GIOVANNI LA PUNTA)	85.902
CPI VILLAFRANCA TIRRENA	25.079
CPI VITTORIA	92.057
TOTALE	3.321.766